


Resoconto Intermedio di Gestione al 31 marzo 2021

Bilancio redatto secondo i principi contabili IAS/IFRS

Valori in Euro



NEO DECOR TECH

Neodecortech S.p.A.
Via Provinciale, 2
24040 Filago, Bergamo

Tel +39 035996111
Fax +39 035995225
info@neodecortech.it

C.F. e R.I. 00725270151
P.IVA IT 02833670165
R.E.A. BG - 193331


Capitale Sociale
Euro 17.398.687,37 i.v.
www.neodecortech.it

Sommario

Resoconto Intermedio di Gestione al 31 marzo 2021	1
Il gruppo Neodecortech	4
Organi sociali	5
Struttura del Gruppo	7
Financial highlights del gruppo Neodecortech	9
Osservazioni degli Amministratori	11
Fatti di rilievo nel corso del trimestre	12
Evoluzione prevedibile della gestione e del mercato	13
Bilancio consolidato al 31 marzo 2021	14
Prospetto di conto economico consolidato al 31 marzo 2021	15
Prospetto di conto economico complessivo consolidato al 31 marzo 2021	15
Prospetto della situazione patrimoniale-finanziaria consolidata al 31 marzo 2021	16
Prospetto delle variazioni del patrimonio netto consolidato al 31 marzo 2021	17
Rendiconto finanziario consolidato al 31 marzo 2021	18
Note di commento	21
Principi contabili e criteri di redazione	22
Area di consolidamento	22
Principali Indicatori Alternativi di Performance (IAP)	22
Note di commento alle principali variazioni dei prospetti contabili consolidati	23
Ricavi per divisione, tipologia di business e area geografica	25
Rapporti con Parti Correlate	27
Altre informazioni integrative	28
Operazioni atipiche e/o inusuali avvenute nel corso del trimestre	28
Adesione al regime di semplificazione ex artt. 70 e 71 del regolamento emittenti	28
Fatti di rilievo avvenuti dopo il 31 marzo 2021	29
Azioni proprie e azioni della Controllante	29

**NEO
DECOR
TECH**

Il gruppo Neodecortech



Organi sociali

Consiglio di Amministrazione ⁽¹⁾

Presidente	Riccardo Bruno *
Consigliere, Amministratore Delegato	Luigi Cologni
Consigliere esecutivo	Massimo Giorgilli
Consigliere non esecutivo	Cristina Valentini
Consigliere non esecutivo indipendente	Paolo Pietrogrande*
Consigliere non esecutivo indipendente	Paola Carrara*
Consigliere non esecutivo indipendente	Laura Calini*

(*) *Amministratore indipendente ai sensi dell'art. 148 del TUF e dell'art. 3 del Codice di Autodisciplina.*

Collegio Sindacale ⁽²⁾

Presidente	Stefano Santucci
Sindaco Effettivo	Federica Menichetti
Sindaco Effettivo	Stefano Zonca
Sindaco Supplente	Davide Mantegazza
Sindaco Supplente	Marinella Monterumisi

Dirigente preposto alla redazione dei documenti contabili societari ⁽³⁾	Fabio Zanobini
---	----------------

Comitati ⁽⁴⁾

Comitato remunerazione e nomine	Paola Carrara (Presidente) Paolo Pietrogrande Riccardo Bruno
Comitato controllo e rischi	Paolo Pietrogrande (Presidente) Laura Calini Paola Carrara
Comitato parti correlate	Laura Calini (Presidente) Paolo Pietrogrande Paola Carrara

Comitato sostenibilità

Riccardo Bruno (Presidente)

Luigi Cogni

Massimo Giorgilli

Laura Calini

Organismo di Vigilanza ⁽⁵⁾

Ettore Raspadori (Presidente)

Federica Menichetti ⁽⁶⁾

Società di Revisione ⁽⁷⁾

BDO Italia S.p.A.

⁽¹⁾ Il Consiglio di Amministrazione di Neodecortech S.p.A. in carica è stato nominato in data 9 dicembre 2019, e rimarrà in carica per tre esercizi, e precisamente sino all'Assemblea che sarà convocata per l'approvazione del bilancio d'esercizio con chiusura al 31 dicembre 2021.

⁽²⁾ Il Collegio Sindacale della Società è stato nominato in data 24 febbraio 2020 e rimarrà in carica fino alla data dell'Assemblea convocata per l'approvazione del bilancio d'esercizio con chiusura al 31 dicembre 2022.

⁽³⁾ Il Dott. Fabio Zanobini è stato nominato dal Consiglio di Amministrazione del 25 giugno 2020 dirigente preposto alla redazione dei documenti contabili societari ai sensi dell'art. 154-bis del TUF.

⁽⁴⁾ Il Consiglio di Amministrazione di Neodecortech S.p.A. ha deliberato in data 31 gennaio 2020 di costituire (i) un Comitato Remunerazioni e Nomine; (ii) un Comitato Controllo e Rischi; (iii) un Comitato Parti Correlate e (iv) un Comitato Sostenibilità con

efficacia sospensivamente condizionata alla data di avvio delle negoziazioni delle azioni e dei "Warrant Neodecortech 2018-2021" della Società sul Mercato Telematico Azionario organizzato e gestito da Borsa Italiana S.p.A. ("MTA"). In data 25 maggio 2020 sono iniziate le negoziazioni sul MTA.

⁽⁵⁾ Il Consiglio di Amministrazione di Neodecortech S.p.A. con delibera del 31 gennaio 2020 ha nominato l'avv. Raspadori e l'avv. Menichetti quali componenti dell'OdV della Società per tre esercizi e, pertanto, fino all'assemblea che sarà chiamata ad approvare il bilancio al 31 dicembre 2022.

⁽⁶⁾ L'avv. Menichetti riveste anche la carica di sindaco effettivo di Neodecortech S.p.A.

⁽⁷⁾ L'incarico di revisione legale novennale ai sensi dell'art. 17 D.lgs. 39/2010 per gli esercizi 2020-2028 è stato conferito dall'Assemblea Ordinaria dei Soci in data 9 dicembre 2019.

Struttura del Gruppo

Di seguito riportiamo la struttura del Gruppo al 31 marzo 2021, al 31 dicembre 2020 e al 31 marzo 2020.

Neodecortech S.p.A — 100% → **Cartiere di Guarcino S.p.A.** — 100% → **Bio Energia Guarcino S.r.l.**

Al 31 marzo 2021 le società facenti parte del Gruppo sono le seguenti:

NDT

Neodecortech S.p.A.

con sede legale ed operativa a Filago (BG) ed altra sede operativa a Casoli di Atri (TE), realizza e sviluppa il core business del Gruppo, concentrandosi su stampa ed impregnazione della carta, su stampa e finitura di film termoplastici, la produzione di laminato nella sede di Casoli. L'obiettivo di Neodecortech è quello di porsi come partner altamente propositivo di superfici decorative per i clienti dell'industria dell'arredamento e del *flooring*, attraverso il monitoraggio e l'interpretazione costante delle nuove tendenze stilistiche.

La Capogruppo svolge per le società operative dalla stessa controllate funzioni di:

- (i) affari legali e societari,
- (ii) amministrazione e partecipazioni,
- (iii) pianificazione strategica e *business development*,
- (iv) Internal Audit, compliance & Risk Management.

CDG

Cartiere di Guarcino S.p.A

con sede legale in Guarcino (FR), è specializzata nella produzione di carte decorative che poi verranno sottoposte ad altre fasi di lavorazioni: la stampa oppure direttamente l'impregnazione con resine termoindurenti e la pressatura a caldo. La società è presente sul mercato nazionale ed internazionale grazie ad un network di agenti.

BEG

Bio Energia Guarcino S.r.l.

con sede legale in Guarcino (FR), è titolare dell'impianto di cogenerazione in uso da maggio 2010 per autoproduzione di energia elettrica e termica in grado di soddisfare buona parte del fabbisogno energetico di CDG.

Financial highlights del gruppo Neodecortech

Risultati economici

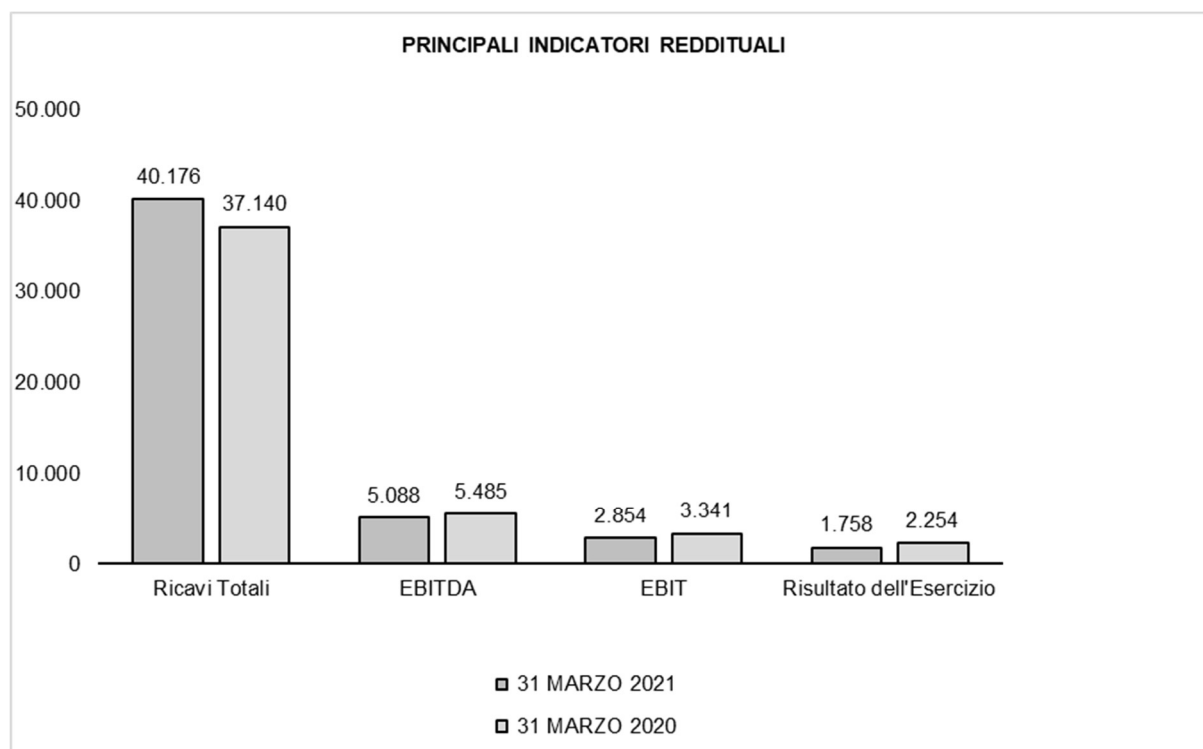
Nella tabella sono riportati i principali **risultati economici consolidati**:

(In migliaia di Euro)	31 MARZO 2021	%	31 MARZO 2020	%	Var.	Var. %
Ricavi delle Vendite e delle Prestazioni	39.603	100,0%	33.194	100,0%	6.409	19,3%
Altri Ricavi	573	1,4%	3.946	11,9%	(3.373)	(85,5%)
Ricavi Totali	40.176	101,4%	37.140	111,9%	3.036	8,2%
EBITDA	5.088	12,8%	5.485	16,5%	(397)	(7,2%)
Ammortamenti	2.148	5,4%	2.044	6,2%	104	5,1%
Accantonamenti	87	0,2%	100	0,3%	(13)	0,0%
EBIT	2.854	7,2%	3.341	10,1%	(487)	(14,6%)
Risultato dell'Esercizio	1.758	4,4%	2.254	6,8%	(496)	(22,0%)

L'incremento al 31 marzo 2021 dei *Ricavi Totali* è pari all'8,2% ed è però la risultante di un significativo aumento dei *Ricavi delle Vendite e delle Prestazioni* (+ 19,3%) e del decremento della voce *Altri Ricavi* per 3.373 migliaia di Euro. Quest'ultima variazione, è dovuta al fatto che al 31 marzo 2020, sono stati contabilizzati rimborsi assicurativi per 2.350 migliaia di Euro e il rilascio della riserva Stock Grant per 1.204 migliaia di Euro.

Tale riduzione qualifica meglio l'andamento dell'*EBITDA* al 31 marzo 2021 rispetto a quello al 31 marzo 2020.

Per più approfonditi commenti delle variazioni si rimanda a quanto successivamente esplicitato al paragrafo "Note di commento alle principali variazioni dei prospetti contabili consolidati".



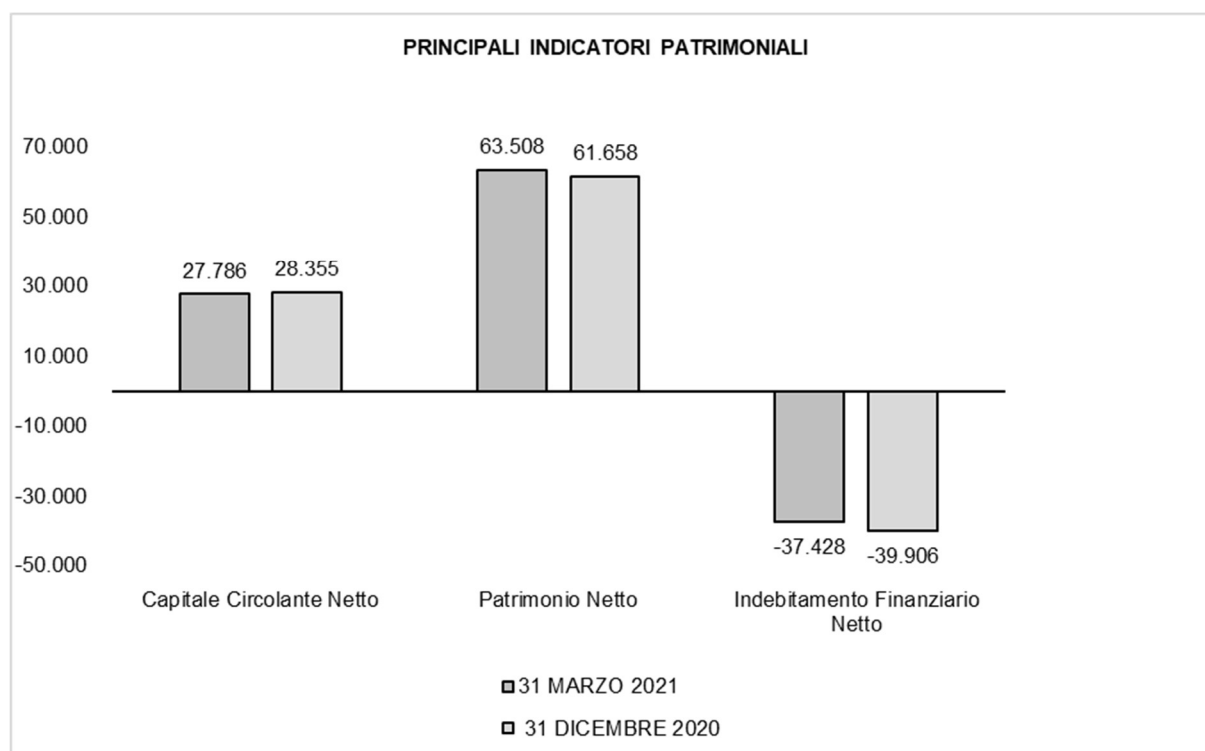
Risultati patrimoniali

Nella tabella sono evidenziati i principali **indicatori patrimoniali consolidati**:

(In migliaia di Euro)	31 MARZO 2021	31 DICEMBRE 2020	Var.	Var. %
Capitale Circolante Netto	27.786	28.355	(569)	(2,0%)
Patrimonio Netto	63.508	61.658	1.850	3,0%
Indebitamento Finanziario Netto	(37.428)	(39.906)	(2.478)	6,2%

L'importante riduzione dell'*Indebitamento finanziario netto* è dovuta, in particolare, al minor ricorso delle linee di debito a breve. Tale decremento è ancora più pronunciato (-8.205 migliaia di Euro) se confrontato con il dato al 31.03.2020 (45.633 migliaia di Euro).

Per più approfonditi commenti delle variazioni si rimanda a quanto successivamente esplicitato al paragrafo "Note di commento alle principali variazioni dei prospetti contabili consolidati".



Per confronto si riportano i dati patrimoniali al 31 marzo 2020.

(In migliaia di Euro)	31 MARZO 2020
Capitale Circolante Netto	30.962
Patrimonio Netto	60.482
Indebitamento Finanziario Netto	(45.633)

**NEO
DECOR
TECH**

Osservazioni degli Amministratori



Fatti di rilievo nel corso del trimestre

Considerando quanto richiesto dalla CONSOB nei Richiami di attenzione emessi in relazione al COVID-19 nella fornitura delle informative finanziarie, si segnala che i dati economici e finanziari consolidati del Gruppo al 31 marzo 2021 non sono stati influenzati in misura significativa dagli impatti della pandemia da COVID 19. È infatti continuato il trend di crescita del fatturato e del portafoglio ordini già evidenziato nel secondo semestre 2020, grazie anche all'iniziale graduale apporto delle vendite delle nuove linee di prodotto di Neodecortech.

Il Gruppo ha continuato a rispettare le norme nazionali di contenimento della pandemia e il rispetto e adozione dei protocolli di sicurezza sulla salute dei lavoratori e i terzi, gestendo anche alcuni casi di positività Covid non gravi tra i dipendenti stessi.

Le Società del Gruppo hanno aderito all'iniziativa per la vaccinazione anti-SARSCoV-2/COVID-19 nei luoghi di lavoro, in coerenza con il "Piano strategico nazionale dei vaccini per la prevenzione delle infezioni da SARS-CoV-2" e le "Raccomandazioni ad interim sui gruppi target della vaccinazione anti-SARS-CoV-2/COVID-19" di cui al decreto del Ministero della Salute del 12 marzo 2021.

È continuato, per tutto il trimestre, anche l'importante ricorso dello strumento dello smart working, soprattutto per il personale di staff.

Pertanto, tenuto conto di un rischio di credito che permane contenuto ed in considerazione del continuo miglioramento dei risultati economico-finanziari anche nel primo trimestre 2021 e delle previsioni economico – finanziarie per il 2021 riflesse nel Piano Industriale 2021-2023, non emergono criticità e incertezze in merito alla continuità aziendale a causa della pandemia Covid-19 e la stessa continua a non costituire un indicatore di perdita di valore delle attività materiali e immateriali del Gruppo.

Nel corso del primo trimestre 2021 si è registrato un importante aumento del costo delle materie prime anche nell'industria di appartenenza del Gruppo così come nell'intera economia mondiale. Questo è avvenuto soprattutto per le materie prime strategiche di Cartiere di Guarcino (cellulosa e biossido di titanio) e Bio Energia Guarcino (grasso animale). In particolare, per quanto riguarda la variazione del prezzo della cellulosa nel primo trimestre 2021, essa è stata di oltre il 20% rispetto alle quotazioni di dicembre 2020. Il prezzo del biossido di titanio nel primo trimestre, sul mercato europeo, è aumentato di circa l'8% rispetto a dicembre 2020. Mentre per quanto riguarda Bio Energia Guarcino l'aumento generale delle materie prime cosiddette consumabili, e segnatamente del grasso animale, è stato di circa il 30% nel primo trimestre. Anche Neodecortech ha registrato importanti incrementi di prezzo oltre che delle carte, delle resine e dei materiali plastici.

Data l'entità di tali incrementi di costo e proprio per evitare che gli stessi potessero avere un impatto rilevante sulla marginalità, si è provveduto al loro sostanziale trasferimento sui listini prezzi applicati ai clienti sia di Neodecortech che di Cartiere di Guarcino. Per quanto riguarda Bio Energia Guarcino, all'aumento del costo del combustibile ha fatto da contrappeso l'aumento del prezzo dell'energia con il PUN che nel mese di marzo 2021 si è attestato a 60,36 €/MWh.

Il Gruppo ha proseguito con il piano investimenti previsto a budget.

In data 10 febbraio 2021, il Consiglio di Amministrazione della Capogruppo ha approvato il nuovo Piano Industriale 2021-2023 ("il Piano Industriale 2021-2023"), che comprende il Budget 2021 e che prevede:

- il consolidamento delle linee di prodotto tradizionali quali carta decorativa, carta decorativa stampata, film plastico stampato e carta impregnata;
- un significativo sviluppo delle nuove linee di prodotto, quali laminati, EOS (finitura superficiale anti-impronta) e PPLF (film plastico laminato destinato ai complementi del flooring ed alle pareti rivestite);
- l'incremento di circa il 50% degli investimenti rispetto al triennio precedente;
- l'autofinanziamento integrale degli investimenti programmati attraverso l'incremento della capacità di generare flussi di cassa operativi, senza la necessità di dover ricorrere ad ulteriore indebitamento.

In data 26 marzo 2021, le Società Controllate Cartiere di Guarcino e Bioenergia Guarcino hanno rinominato i propri Consigli di Amministrazione con l'inserimento di un consigliere indipendente ciascuna.

Evoluzione prevedibile della gestione e del mercato

In continuità rispetto al trend del primo trimestre, si stima che anche il secondo trimestre 2021, in linea con il budget approvato, possa continuare con una crescita di fatturato senza alcuna particolare compromissione dei margini grazie al graduale incremento della vendita dei nuovi prodotti di Neodecortech ed al completamento del trasferimento dell'aumento del costo delle materie prime sia di Neodecortech S.p.A. che di Cartiere di Guarcino S.p.A. Non si prevedono particolari impatti negativi in relazione all'andamento della pandemia da Covid-19, anche grazie al piano vaccinale in corso in Italia e Europa.

Per quanto riguarda Bio Energia Guarcino S.r.l., diversamente da quanto appena detto per le altre società del Gruppo, ci si attende un impatto negativo direttamente sul risultato di periodo in quanto, a fronte di un costo del combustibile previsto ancora in crescita, si osserveranno ricavi da incentivo stabili, ricavi da vendita di energia elettrica minori a causa di manutenzioni programmate nei mesi di aprile e maggio solo parzialmente mitigati dal un buon andamento del prezzo dell'energia elettrica.

**NEO
DECOR
TECH**

**Bilancio consolidato
al 31 marzo 2021**



Prospetto di conto economico consolidato al 31 marzo 2021

<i>(in migliaia di euro)</i>	31 MARZO 2021	%	31 MARZO 2020	%	Var.	Var. %
Ricavi delle Vendite e delle Prestazioni	39.603	100,0%	33.194	100,0%	6.409	19,3%
Variazioni delle Rimanenze di prodotti in corso di lavorazione	(93)	(0,2%)	261	0,8%	(354)	(135,6%)
Altri Ricavi	573	1,4%	3.946	11,9%	(3.373)	(85,5%)
Valore della Produzione	40.084	101,2%	37.401	112,7%	2.683	7,2%
Consumo Mat. prime sussidiarie e di materiale di cons.	(23.330)	(58,9%)	(20.766)	(62,6%)	(2.564)	12,3%
Altri Oneri Operativi	(6.157)	(15,5%)	(5.696)	(17,2%)	(461)	8,1%
Valore Aggiunto	10.596	26,8%	10.939	33,0%	(343)	(3,1%)
Costo del Personale	(5.508)	(13,9%)	(5.454)	(16,4%)	(54)	1,0%
Ebitda	5.088	12,8%	5.485	16,5%	(397)	(7,2%)
Ammortamenti	(2.148)	(5,4%)	(2.044)	(6,2%)	(104)	5,1%
Accantonamenti	(87)	(0,2%)	(100)	(0,3%)	13	(13,0%)
Ebit	2.854	7,2%	3.341	10,1%	(487)	(14,6%)
Oneri Finanziari	(451)	(1,1%)	(483)	(1,5%)	32	(6,6%)
Proventi Finanziari	43	0,1%	36	0,1%	7	19,4%
Utile/(perdita) pre-tax	2.446	6,2%	2.894	8,7%	(448)	(15,5%)
Imposte sul reddito	(688)	(1,7%)	(640)	(1,9%)	(48)	7,5%
Utile/(perdita) dell'esercizio	1.758	4,4%	2.254	6,8%	(496)	(22,0%)

Prospetto di conto economico complessivo consolidato al 31 marzo 2021

<i>(in migliaia di euro)</i>	31 MARZO 2021	31 MARZO 2020
Utile/(perdita) d'esercizio	1.758	2.254
Altre componenti di conto economico complessivo		
Utile (perdite) attuariali al netto dell'effetto fiscale	51	187
Totale componenti che non saranno riclassificati nel conto economico dell'esercizio	51	187
Utile/(perdita) sugli strumenti di copertura di flussi finanziari	40	(19)
Totale componenti che saranno o potranno essere riclassificati nel conto economico dell'esercizio	40	(19)
Totale altre componenti di conto economico complessivo	91	168
Utile/(perdita) dell'esercizio complessivo	1.849	2.422
Utile d'esercizio da attribuire ad:		
Azionisti della Capogruppo	1.849	2.422
Azionisti di minoranza		
Risultato per azione (in unità di Euro):		
Base	0,13	0,17
Diluito	0,13	0,17

Prospetto della situazione patrimoniale-finanziaria consolidata al 31 marzo 2021

Attivo	31 MARZO 2021	%	31 DICEMBRE 2020	%	Var.	Var. %
<i>(in migliaia di euro)</i>						
Attività immateriali	2.067	1,4%	2.203	1,5%	(136)	(6,2%)
Attività materiali	77.170	51,3%	77.221	51,2%	(51)	(0,1%)
Altre attività non Correnti	230	0,2%	95	0,1%	135	142,1%
Crediti Finanziari non correnti	1.813	1,2%	1.821	1,2%	(8)	(0,4%)
Attività per Imposte anticipate	2.000	1,3%	2.115	1,4%	(115)	(5,4%)
Attività non correnti	83.281	55,4%	83.455	55,3%	(174)	(0,2%)
Rimanenze	36.676	24,4%	36.684	24,3%	(8)	(0,0%)
Crediti commerciali	19.751	13,1%	19.252	12,8%	499	2,6%
Crediti per consolidato fiscale	1.478	1,0%	1.008	0,7%	470	46,6%
Crediti tributari	1.978	1,3%	1.767	1,2%	211	11,9%
Crediti Finanziari correnti	64	0,0%	64	0,0%	0	0,0%
Altri crediti correnti	1.237	0,8%	1.118	0,7%	119	10,6%
Disponibilità liquide	5.851	3,9%	7.536	5,0%	(1.685)	(22,4%)
Attività correnti	67.035	44,6%	67.428	44,7%	(393)	(0,6%)
Totale Attivo	150.316	100,0%	150.883	100,0%	(567)	(0,4%)

Patrimonio Netto e Passivo	31 MARZO 2021	%	31 DICEMBRE 2020	%	Var.	Var. %
<i>(in migliaia di euro)</i>						
Capitale sociale	17.399	11,6%	17.399	11,5%	0	0,0%
Riserva sovrapprezzo	17.357	11,5%	17.357	11,5%	0	0,0%
Altre riserve	14.678	9,8%	13.954	9,2%	724	5,2%
Utile (perdita) esercizi precedenti	12.316	8,2%	9.412	6,2%	2.904	30,9%
Risultato dell'esercizio	1.758	1,2%	3.536	2,3%	(1.778)	(50,3%)
Patrimonio netto	63.508	42,2%	61.658	40,9%	1.850	3,0%
Fondi per rischi e oneri	1.128	0,8%	1.284	0,9%	(156)	(12,1%)
Imposte differite	6.445	4,3%	6.231	4,1%	214	3,4%
Benefici successivi alla cessazione del rapporto di lavoro	2.568	1,7%	2.728	1,8%	(160)	(5,9%)
Passività finanziarie non correnti	28.065	18,7%	28.840	19,1%	(775)	(2,7%)
Passività non correnti	38.207	25,4%	39.084	25,9%	(877)	(2,2%)
Debiti commerciali	26.421	17,6%	25.571	16,9%	850	3,3%
Debiti per consolidato fiscale	891	0,6%	476	0,3%	415	87,2%
Debiti tributari	801	0,5%	708	0,5%	93	13,1%
Passività finanziarie correnti	15.277	10,2%	18.666	12,4%	(3.389)	(18,2%)
Altri debiti correnti	5.211	3,5%	4.719	3,1%	492	10,4%
Passività correnti	48.601	32,3%	50.140	33,2%	(1.539)	(3,1%)
Totale Patrimonio netto e passivo	150.316	100,0%	150.883	100,0%	(567)	(0,4%)

Prospetto delle variazioni del patrimonio netto consolidato al 31 marzo 2021

(in migliaia di euro)	Attribubile Ai Soci Della Controllante								
	Capitale Sociale	Riserve Di Copertura E Di Traduzione	Riserve Di Capitale	Altre Riserve	Azioni Proprie	Risultato D'Esercizio	Patrimonio Netto Proprio	Pn Di Terzi	Totale Patrimonio Netto
Saldi al 01/01/2020	16.203	(173)	17.357	24.220	(291)	3.961	61.277	0	61.277
Altre componenti del conto economico complessivo	0	(123)	0	185	0	0	62	0	62
Utile d'esercizio	0	0	0	0	0	3.535	3.535	0	3.535
Totale utile/perdita d'esercizio complessivo	0	(123)	0	185	0	3.535	3.597	0	3.597
Distribuzione dividendi	0	0	0	(1.882)	0	0	(1.882)	0	(1.882)
Destinazione del risultato dell'esercizio precedente	0	0	0	3.961	0	(3.961)	0	0	0
Altri movimenti	1.196	0	0	(2.400)	(130)	0	(1.334)	0	(1.334)
Saldi al 31/12/2020	17.399	(296)	17.357	24.084	(421)	3.535	61.658	0	61.658
Saldi al 01/01/2021	17.399	(296)	17.357	24.084	(421)	3.535	61.658	0	61.658
Altre componenti del conto economico complessivo	0	40	0	51	0	0	91	0	91
Utile d'esercizio	0	0	0	0	0	1.758	1.758	0	1.758
Totale utile/perdita d'esercizio complessivo	0	40	0	51	0	1.758	1.849	0	1.849
Distribuzione dividendi	0	0	0	0	0	0	0	0	0
Destinazione del risultato dell'esercizio precedente	0	0	0	3.535	0	(3.535)	0	0	0
Altri movimenti	0	(4)	0	5	0	0	1	0	1
Saldi al 31/03/2021	17.399	(260)	17.357	27.675	(421)	1.758	63.508	0	63.508

Rendiconto finanziario consolidato al 31 marzo 2021

<i>(in migliaia di euro)</i>	31 MARZO 2021	31 MARZO 2020
Utile (perdita) di esercizio	1.758	2.254
Imposte sul reddito	617	482
Imposte differite/(anticipate)	72	158
Interessi passivi/(interessi attivi)	407	390
(Dividendi incassati)	0	0
(Plusvalenze)/minusvalenze derivanti dalla cessione di attività	(200)	(3)
1 Utile (perdita) dell'esercizio prima d'imposte sul reddito, interessi, dividendi e plus/minusvalenze da cessione	2.654	3.280
Rettifiche per elementi non monetari che non hanno avuto contropartita nel capitale circolante netto:		
Accantonamento TFR	28	266
Accantonamenti altri fondi	87	100
Ammortamenti delle immobilizzazioni	2.148	2.018
Svalutazioni per perdite durevoli di valore	0	0
Altre rettifiche per elementi non monetari	71	(766)
2 Flusso finanziario prima delle variazioni del ccn	4.988	4.899
Variazioni del capitale circolante netto		
Decremento/(incremento) dei crediti vs clienti	(1.024)	(2.026)
Decremento/(incremento) delle rimanenze	50	662
Incremento/(decremento) dei debiti verso fornitori	646	(3.181)
Decremento/(incremento) altri crediti	(331)	61
Incremento/(decremento) altri debiti	805	13
Altre variazioni del capitale circolante netto	0	(4)
3 Flusso finanziario dopo le variazioni del ccn	5.135	424
Altre rettifiche		
Interessi incassati/(pagati)	(332)	(474)
(Imposte sul reddito pagate)	(410)	(604)
(Plusvalenze)/minusvalenze derivanti dalla cessione di attività	0	0
Dividendi incassati	0	0
(Utilizzo dei fondi)	(188)	(76)
(Utilizzo dei fondi tfr)	(83)	(22)
4 Flusso finanziario dopo le altre rettifiche	4.122	(752)


<i>(in migliaia di euro)</i>	31 MARZO 2021	31 MARZO 2020
A Flusso finanziario della gestione operativa	4.122	(752)
<i>Immobilizzazioni materiali</i>	(1.654)	(2.235)
(Investimenti)	(1.657)	(2.257)
Disinvestimenti	3	22
<i>Immobilizzazioni immateriali</i>	(90)	(67)
(Investimenti)	(90)	(67)
Disinvestimenti	0	0
<i>Immobilizzazioni finanziarie</i>	(135)	0
(Investimenti)	(136)	0
Disinvestimenti	1	0
<i>Attività finanziarie non immobilizzate</i>	0	3
(Investimenti)	0	0
disinvestimenti	0	3
<i>Prezzo di realizzo disinvestimenti</i>	200	0
B Flusso finanziario dell'attività di investimento	(1.679)	(2.299)
Mezzi di terzi	(4.127)	4.002
Incremento (decremento) debiti a breve verso banche	(3.256)	4.852
Accensione Finanziamenti	0	0
Rimborso Finanziamento	(879)	(363)
Passività finanziarie verso altri finanziatori	(7)	(495)
Variazione Crediti finanziari verso altri finanziatori	15	7
Mezzi propri	0	(2.012)
Aumento capitale sociale	0	0
Cessione (acquisto) di azioni proprie	0	(130)
Altre variazioni patrimonio netto	0	(1.882)
C Flusso finanziario dell'attività di finanziamento	(4.127)	1.990
Incremento (decremento) delle disponibilità liquide (A ± B ± C)	(1.684)	(1.060)
Disponibilità liquide al 1° Gennaio	7.536	3.475
Disponibilità liquide al 31 Marzo	5.851	2.415

Di seguito si riporta l'**Indebitamento Finanziario Netto consolidato** al 31 marzo 2021 confrontato con il medesimo alla data del 31 dicembre 2020 e del 31 marzo 2020:

<i>(In migliaia di Euro)</i>	31 MARZO 2021	31 DICEMBRE 2020	Var.	31 MARZO 2020	Var.
A. Cassa	(12)	(8)	(4)	(8)	(4)
B. Altre disponibilità liquide	(5.839)	(7.528)	1.689	(2.407)	(3.432)
D. Liquidità (A) + (B)	(5.851)	(7.536)	1.685	(2.415)	(3.436)
E. Crediti finanziari correnti	(65)	(64)	(1)	(48)	(17)
F. Debiti bancari correnti	9.418	12.974	(3.556)	20.589	(11.171)
G. Parte corrente dell'indebitamento non corrente	4.232	4.057	175	3.178	1.054
H. Altri debiti finanziari correnti	1.628	1.635	(7)	2.189	(561)
I. Indebitamento finanziario corrente (F) + (G) + (H)	15.278	18.666	(3.388)	25.955	(10.677)
J. Indebitamento finanziario corrente netto (D) + (E) + (I)	9.362	11.066	(1.704)	23.492	(14.130)
K. Debiti bancari non correnti	19.875	20.670	(795)	14.347	5.528
M. Altri debiti non correnti	8.191	8.170	21	7.793	398
N. Indebitamento finanziario non corrente (K) + (M)	28.065	28.840	(775)	22.140	5.925
O. Indebitamento finanziario netto (J) + (N)	37.428	39.906	(2.478)	45.633	(8.205)

**NEO
DECOR
TECH**

Note di commento



Principi contabili e criteri di redazione

Il Resoconto Intermedio di Gestione del primo trimestre 2021, comprende la Situazione patrimoniale e finanziaria, il Conto Economico, il Conto economico Complessivo, il Rendiconto Finanziario, le Variazioni di patrimonio netto e le brevi note di commento ed è redatto sulla base dei criteri di rilevazione e misurazione previsti dai principi IAS-IFRS adottati dall'Unione Europea. Esso è messo a disposizione del pubblico su base volontaria, ed è predisposto in applicazione al regolamento di Borsa Italiana che stabilisce, tra i requisiti per il mantenimento della quotazione presso il segmento STAR del mercato MTA, la pubblicazione di resoconti intermedi di gestione, i quali sono disponibili al sito internet aziendale (www.neocortech.it).

Per quanto concerne i principi contabili internazionali di riferimento e i criteri scelti dal Gruppo nella predisposizione dei prospetti contabili si rinvia a quanto contenuto nella Relazione Finanziaria annuale dell'esercizio 2020.

La redazione del Resoconto Intermedio richiede da parte della Direzione l'effettuazione di stime e di assunzioni che hanno effetto sui valori dei ricavi, dei costi, delle attività e delle passività di bilancio e sull'informativa relativa ad attività e passività potenziali alla data del rendiconto intermedio. Se nel futuro tali stime e assunzioni, che sono basate sulla miglior valutazione da parte del management, dovessero differire dalle circostanze effettive, sarebbero modificate in modo appropriato nel periodo in cui le circostanze stesse si verificassero. Si segnala, inoltre, che taluni processi valutativi, in particolare quelli più complessi quali la determinazione di eventuali perdite di valore di attività non correnti, sono generalmente effettuati in modo completo solo in sede di redazione del bilancio annuale, allorché sono disponibili tutte le informazioni eventualmente necessarie, salvo i casi in cui vi siano indicatori di impairment che richiedano un'immediata valutazione di eventuali perdite di valore.

Infine si evidenzia che, il Resoconto Intermedio di Gestione, è stato predisposto secondo il "criterio della separazione dei periodi" in base al quale il periodo di riferimento è considerato come un esercizio autonomo. In tale ottica il conto economico trimestrale riflette le componenti economiche di pertinenza del periodo nel rispetto del principio della competenza temporale.

Area di consolidamento

L'elenco delle imprese sulle quali Neodecortech S.p.A. esercita il controllo e pertanto sono incluse nel presente bilancio consolidato è indicato nella seguente tabella:

Denominazione	Sede legale	Capitale Sociale	Criterio di consolidamento	% possesso
Cartiere di Guarcino S.p.A.	Guarcino (IT)	10.000.000 €	Integrale	100%
Bio Energia Guarcino S.r.l.*	Guarcino (IT)	1.100.000 €	Integrale	100%

* Controllata indirettamente tramite Cartiere di Guarcino S.p.A.

Non si segnalano variazioni rispetto al precedente esercizio.

Principali Indicatori Alternativi di Performance (IAP)

La European Securities and Market Authority (ESMA) ha pubblicato le linee guida sugli Indicatori Alternativi di Performance ("IAP") per gli emittenti quotati.

Gli IAP si riferiscono a misure utilizzate dal management e dagli investitori per analizzare i trends e le performances del Gruppo e che derivano direttamente dal bilancio pur non essendo previsti dagli IAS/IFRS. Queste misure, utilizzate dal Gruppo con continuità ed omogeneità da diversi esercizi, sono rilevanti per assistere la direzione e gli investitori nell'analizzare l'andamento del Gruppo. Gli investitori non devono considerare questi IAP come sostituti, ma piuttosto come informazioni aggiuntive dei dati inclusi nel bilancio. Si precisa che gli IAP come definiti, potrebbero non essere paragonabili a misure con denominazione analoga utilizzate da altri gruppi quotati.

Di seguito si riporta la definizione dei principali IAP utilizzati nella presente Relazione sulla gestione:

- **EBITDA e EBIT** Rappresentano indicatori alternativi di performance non definiti dagli IAS/IFRS ma utilizzati dal management del Gruppo per monitorare e valutare l'andamento operativo dello stesso, in quanto non influenzati dalla volatilità dovuta agli effetti dei diversi criteri di determinazione degli imponibili fiscali, dall'ammontare e dalle caratteristiche del capitale impiegato nonché – per l'EBITDA - dalle politiche di ammortamento. Tali indicatori sono peraltro comunemente utilizzati dagli analisti ed investitori al fine della valutazione delle performance aziendali;
- **CAPITALE CIRCOLANTE OPERATIVO, CAPITALE CIRCOLANTE NETTO, ATTIVO IMMOBILIZZATO e CAPITALE INVESTITO NETTO** Consentono una migliore valutazione sia della capacità di far fronte agli impegni commerciali a breve termine attraverso l'attivo commerciale corrente, sia della coerenza tra la struttura degli impieghi e quella delle fonti di finanziamento in termini temporali;
- **INDEBITAMENTO FINANZIARIO NETTO** Il dato mostrato è allineato al valore dell'indebitamento finanziario netto determinato secondo le raccomandazioni del CESR (Committee of European Securities Regulators) del 10 febbraio 2005 e richiamati dalla Consob stessa. Tale indicatore consente una migliore valutazione del livello complessivo di indebitamento, della solidità patrimoniale e della capacità di rimborso del debito.

Note di commento alle principali variazioni dei prospetti contabili consolidati

Il *Ricavi delle vendite e delle prestazioni* netti consolidati del Gruppo nel primo trimestre 2021 sono pari a circa 39.603 migliaia di Euro, con un incremento pari al 19,3% rispetto all'analogo periodo dell'esercizio 2020.

Tale incremento risulta differenziato per le tre Divisioni, come segue: Divisione Carta Decorativa Stampata (+27,6%), Divisione Carta Decorativa (+19,9%) e Divisione Energia (+4,9%).

L'incremento dei ricavi della Divisione Carta Decorativa Stampata è prevalentemente dovuto all'incremento delle vendite della carta e del PVC stampato, del laminato e del nuovo prodotto EOS.

Per quanto riguarda la Divisione Carta Decorativa sono le carte Unicolori (+35%) e le carte per Basi stampa (+17%) che hanno contribuito maggiormente all'incremento registrato rispetto allo stesso periodo del 2020.

Nel primo trimestre 2021, i ricavi della Divisione Energia risultano sostanzialmente in linea con il valore degli stessi al 31 marzo 2020.

Con riferimento alla marginalità, l'*EBITDA* consolidato al 31 marzo 2021 risulta pari a 5.088 migliaia di Euro a fronte di 5.485 migliaia di Euro del 31 marzo 2020, registrando un decremento pari al 7,2% principalmente per l'effetto combinato del miglioramento delle marginalità delle gestioni operative delle tre divisioni e dell'assenza, nel primo trimestre 2021, di due eventi non ricorrenti verificatisi nel primo trimestre 2020. Difatti gli *Altri ricavi* al 31 marzo 2021 ammontano a 573 migliaia di Euro (3.946 migliaia di Euro al 31 marzo 2020), registrando un calo pari a 3.373 migliaia di Euro. Di seguito il dettaglio dei due eventi non ricorrenti al 31 marzo 2020:

- rimborso assicurativo per sinistro subito dalla controllata Bio Energia Guarcino S.r.l. per 2.350 migliaia di Euro;
- rilascio della riserva Stock Grant per 1.204 migliaia di Euro.

L'*Utile netto* consolidato ammonta a 1.758 migliaia di Euro (2.254 migliaia di Euro al 31 marzo 2020) con un decremento del 22%. Tuttavia, come già detto a proposito dell'*EBITDA*, tale risultato riflette sia i miglioramenti di marginalità delle gestioni operative delle Società che l'impatto di eventi non ricorrenti verificatisi nel primo trimestre 2020.

L'*indebitamento finanziario netto* consolidato al 31 marzo 2021 ammonta a 37.428 migliaia di Euro (39.906 migliaia di Euro al 31 dicembre 2020). La diminuzione registrata di 2.478 migliaia di Euro è dovuta principalmente a:

- Il minor ricorso all'utilizzo delle linee a breve;
- Il rimborso dei finanziamenti a medio/lungo termine.

La differenza registrata con il dato al 31 marzo 2020 è ancora più pronunciata in diminuzione per 8.205 migliaia di Euro e risulta legata a quattro fattori principali:

- Per quanto concerne l'aumento delle *disponibilità liquide*, al 31 marzo 2020 erano già stati pagati dividendi per 1.882 migliaia di Euro, mentre nell'esercizio 2021 verranno pagati nel secondo trimestre;
- Per quanto concerne la diminuzione dell'*indebitamento a breve* verso gli istituti di credito, è dovuto al minor ricorso all'utilizzo delle linee di smobilizzo dei crediti da parte del Gruppo;
- Per quanto concerne l'aumento dei *debiti bancari non correnti* è dovuto all'accensione di nuovi finanziamenti nella seconda metà dell'esercizio 2020;
- Per quanto concerne gli *altri debiti finanziari correnti e non correnti*, la controllata Bio Energia Guarcino S.r.l. ha ottenuto la sospensione relativa alle quote capitali efficace fino al mese di marzo 2021 del debito per leasing finanziario relativo agli impianti.

Il *capitale circolante netto consolidato* al 31 marzo 2021 ammonta a 27.786 migliaia di Euro, al 31 dicembre 2020 ammontava a 28.355 migliaia di Euro. Il principale effetto che ha contribuito a tale diminuzione, pari a 569 migliaia di Euro, è un lieve aumento dei debiti commerciali per 851 migliaia di Euro, compensato solo parzialmente dall'aumento dei crediti commerciali per 499 migliaia di Euro, dati in linea con l'aumento del fatturato (+19,3%) e conseguentemente, dei costi di acquisto materie prime (+12,3%).

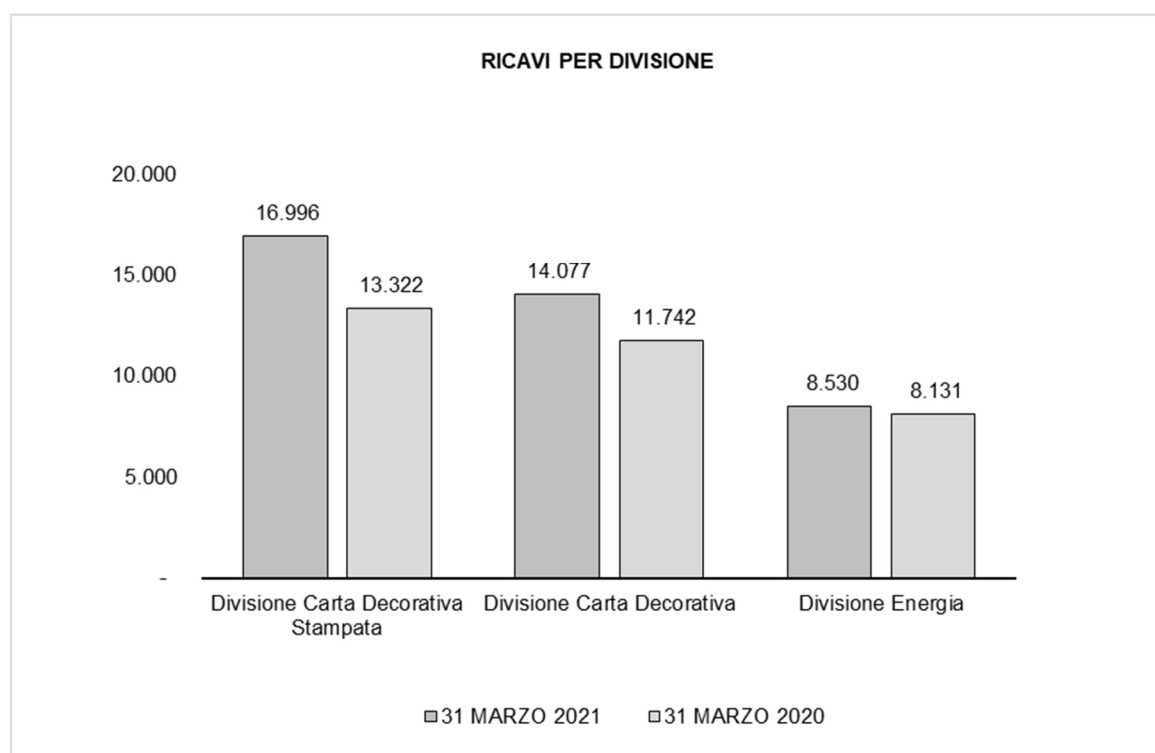
Il *Patrimonio netto consolidato* al 31 marzo 2021 ammonta a 63.508 migliaia di Euro (61.658 migliaia di Euro al 31 dicembre 2020). L'effetto principale che ha influito sulla voce è l'attribuzione dell'utile del trimestre.

Nel corso del primo trimestre 2021 sono stati effettuati investimenti in immobilizzazioni materiali e immateriali per 1.747 migliaia di Euro. Nello stesso periodo del 2020 gli investimenti erano stati pari a 2.324 migliaia di Euro con una diminuzione di 577 migliaia di Euro.

Ricavi per divisione, tipologia di business e area geografica

Nella tabella sotto riportata si evidenziano i ricavi consolidati per segmenti operativi.

(in migliaia di euro)	31 MARZO 2021	%	31 MARZO 2020	%	Var.	Var. %
Divisione Carta Decorativa Stampata	16.996	43%	13.322	40%	3.674	27,6%
Divisione Carta Decorativa	14.077	36%	11.742	35%	2.335	19,9%
Divisione Energia	8.530	22%	8.131	24%	399	4,9%
Totale	39.603	100%	33.194	100%	6.409	19,3%

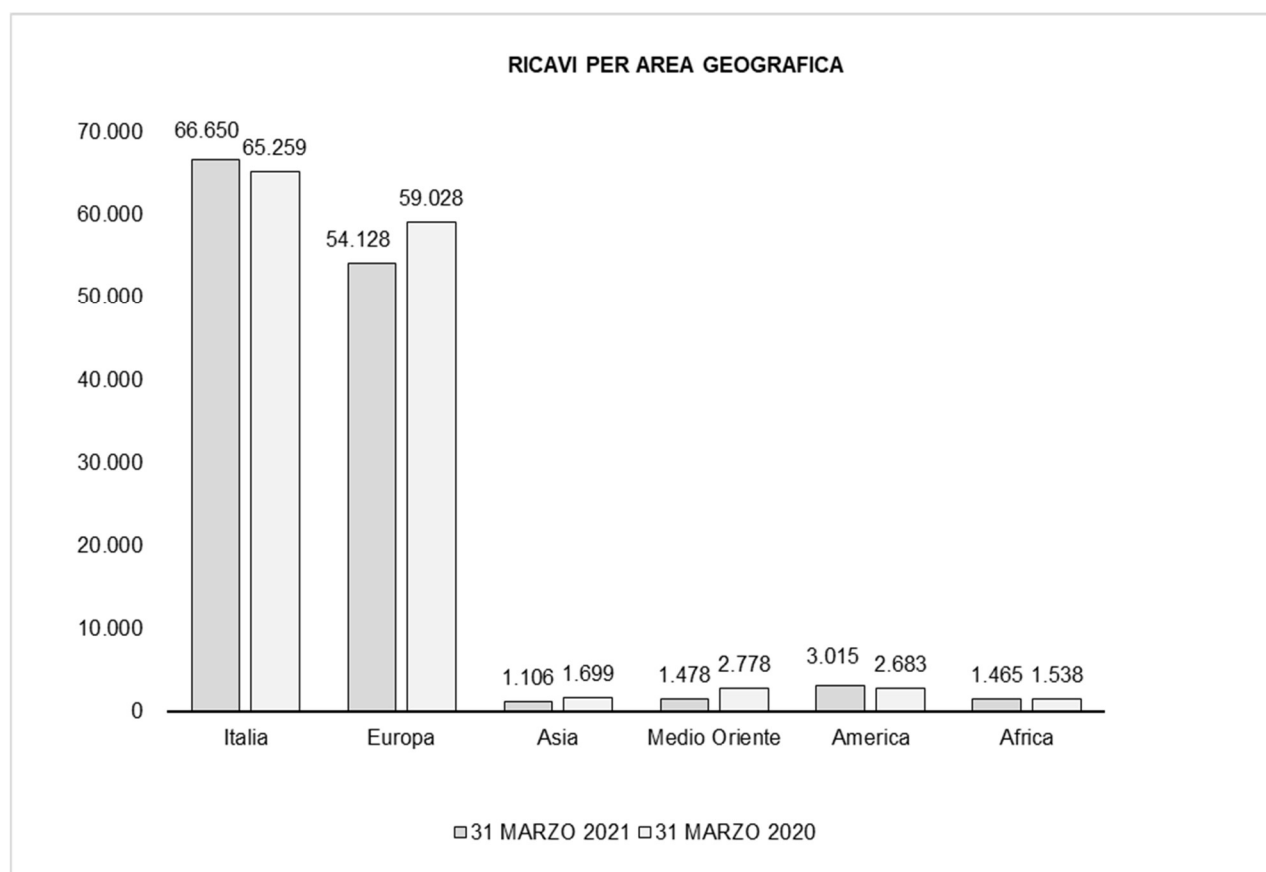


Alla data del 31 marzo 2021 si riporta, nella tabella seguente, la segmentazione dei ricavi consolidati per tipologia di business:

(in migliaia di euro)	Divisione Carta Decorativa	Divisione Carta	Divisione Energia	Consolidato
Ricavi per vendita di merci	14.705	13.855		28.560
Ricavi per servizi	2.291	222		2.513
Ricavi per vendita energia elettrica e vapore			1.407	1.407
Ricavi per Incentivi			7.123	7.123
Totale per segmento	16.996	14.077	8.530	39.603

Nella tabella sotto riportata si evidenziano i ricavi consolidati per area geografica.

(in migliaia di euro)	31 MARZO 2021	%	31 MARZO 2020	%	Var.	Var. %
Italia	20.840	52,6%	17.484	52,7%	3.356	19,2%
Europa	15.531	39,2%	12.201	36,8%	3.330	27,3%
Asia	135	0,3%	370	1,1%	(234)	(63,4%)
Medio Oriente	1.696	4,3%	1.722	5,2%	(26)	(1,5%)
America	1.014	2,6%	1.033	3,1%	(19)	(1,8%)
Africa	386	1,0%	384	1,2%	2	0,5%
Totale	39.603	100,0%	33.194	100,0%	6.409	19,3%



Rapporti con Parti Correlate

Le operazioni compiute da Neodecortech S.p.A. e dalle altre Società del Gruppo con le parti correlate, individuate dallo IAS 24, ivi incluse le operazioni con le imprese controllate, non sono qualificabili né come atipiche né inusuali, e rientrano invece nell'ordinario corso degli affari della Società. Dette operazioni sono state regolate a condizioni di mercato. Si ricorda che le operazioni con imprese controllate non vengono evidenziate in quanto elise a livello di consolidamento, mentre vengono evidenziate le operazioni con parti correlate alla data del 31 marzo 2021, di cui riportiamo di seguito il dettaglio.

<i>(in migliaia di euro)</i>				
	Crediti commerciali 31 marzo 2021	Crediti finanziari 31 marzo 2021	Debiti commerciali 31 marzo 2021	Debiti finanziari 31 marzo 2021
Finanziaria Valentini	0	1.478	0	(890)
Industrie Valentini	132	0	0	0
Valinvest	0	144	0	0
ISFRE	0	444	0	0
Loma	936	0	(37)	0
Totale	1.068	2.066	(37)	(890)

<i>(in migliaia di euro)</i>		
	Ricavi e Proventi 31 marzo 2021	Costi ed Oneri 31 marzo 2021
Finanziaria Valentini	0	0
Industrie Valentini	8	0
Valinvest	1	(26)
Loma	718	(40)
Totale	727	(26)

Relativamente ai crediti finanziari, pari a 2.066 migliaia di Euro, si riferiscono per 1.478 migliaia di Euro al credito per consolidato fiscale vantato dalla controllata Bio Energia Guarcino S.r.l., 144 migliaia di Euro al credito finanziario concesso dalla Controllante alla parte correlata Valinvest S.r.l. per la ristrutturazione dell'immobile sito a Casoli di Atri (TE) e per 444 migliaia di Euro ad un credito vantato dalla controllata Cartiere di Guarcino S.p.A. verso la parte correlata ISFRE in liquidazione il quale non ha subito variazioni di importo e per il quale vi è accantonato un fondo rischi, legato alla difficoltà di incasso, mentre i debiti finanziari pari a 890 migliaia di Euro rappresentano il debito per consolidato fiscale della Controllante e della controllata Cartiere di Guarcino S.p.A.

I crediti commerciali per 1.068 migliaia di Euro sono riconducibili per 132 migliaia di Euro ad Industrie Valentini per vendita di prodotti (credito parzialmente garantito da Finanziaria Valentini per 100 migliaia di Euro e parzialmente svalutato per la restata parte) e per 936 migliaia di Euro a Loma S.r.l. cliente del Gruppo e con rapporti di consulenza commerciale, divenuta parte correlata, a seguito della nomina di uno dei dirigenti del Gruppo quale "dirigente con responsabilità strategiche".

Per quanto concerne i ricavi e proventi pari a 727 migliaia di Euro, la maggior parte (718 migliaia di Euro) è rappresentata dai ricavi delle vendite verso Loma S.r.l.

In relazione al contratto di consulenza commerciale con Loma S.r.l., Neodecortech S.p.A. ha contabilizzato debiti commerciali per 37 migliaia di Euro e costi per 40 migliaia di Euro.

Di seguito si riporta la tabella dei compensi degli amministratori e dei dirigenti con responsabilità strategica del Gruppo al 31 marzo 2021:

Soggetti	Debito per compensi 31 marzo 2021
Luigi Cogni	18.044
Massimo Giorgilli	12.701
Riccardo Bruno	12.837
Paola Carrara	8.256
Paolo Petrigrande	4.238
Laura Calini	3.747
Cristina Valentini	4.060
Dirigenti con responsabilità strategica	45.450
Totale	109.333

Soggetti	Costo per compensi 31 marzo 2021
Luigi Cogni	106.475
Massimo Giorgilli	81.958
Riccardo Bruno	24.325
Paola Carrara	7.725
Paolo Petrigrande	7.725
Laura Calini	7.425
Cristina Valentini	6.250
Dirigenti con responsabilità strategica	149.148
Totale	391.031

Altre informazioni integrative

Operazioni atipiche e/o inusuali avvenute nel corso del trimestre

Nel corso del primo trimestre 2021 il Gruppo non ha posto in essere operazioni significative qualificabili come non ricorrenti, atipiche e/o inusuali.

Adesione al regime di semplificazione ex artt. 70 e 71 del regolamento emittenti

Si rammenta che la Società, ai sensi degli articoli 70, comma 8 e 71, comma 1-bis, del Regolamento adottato dalla CONSOB con delibera n. 11971/1999, come integrato e modificato, (il "Regolamento Emittenti") ha aderito al regime di opt-out previsto dai predetti articoli, avvalendosi della facoltà di derogare agli obblighi di pubblicazione dei documenti informativi previsti dall'Allegato 3B del Regolamento Emittenti in occasione di operazioni significative di fusione, scissione, aumenti di capitale mediante conferimento di beni in natura, acquisizioni e cessioni.

Fatti di rilievo avvenuti dopo il 31 marzo 2021

L'assemblea degli azionisti del 13 aprile 2021 della Capogruppo Neodecortech S.p.A. ha approvato il Bilancio al 31 dicembre 2020, destinando l'utile d'esercizio, pari a 3.555.413,49 Euro, come segue:

- quanto ad Euro 177.771,00 alla riserva legale;
- quanto ad Euro 2.104.610,40 alla riserva di rivalutazione delle partecipazioni non distribuibile iscritta ai sensi del Dlgs n.38/05 art.6 comma 1;
- quanto ad Euro 67.458,69 alla riserva straordinaria;
- la residua parte dell'utile a dividendo per le n. 13.515.260 azioni ordinarie in circolazione per complessivi Euro 1.205.573,40.

In data 19 maggio 2021 Neodecortech S.p.A. effettuerà il pagamento dei dividendi pari ad Euro 1.205.573,40 (importo al lordo della quota riferita alle azioni proprie detenute al momento della distribuzione).

Durante la medesima Assemblea dei Soci, ai sensi dell'art. 123-ter, comma 3-ter, del D.lgs. 58/1998, ha approvato la prima sezione Relazione sulla Politica in materia di Remunerazione e sui Compensi corrisposti e, ai sensi dell'art-123-ter, comma 6, del TUF, ha approvato la seconda sezione della Relazione sulla Politica in materia di Remunerazione e sui Compensi corrisposti.

In data 5 marzo 2021, Borsa Italiana, con provvedimento n. 8746, ha attribuito alle azioni ordinarie e warrant di Neodecortech S.p.A. la qualifica STAR come da domanda della Società del 4 marzo 2021. La data di inizio delle negoziazioni nel segmento STAR è avvenuta dal giorno 15 marzo 2021.

Azioni proprie e azioni della Controllante

Ai sensi degli artt. 2435-bis e 2428 del Codice Civile, si precisa che la Società, alla data del 31 marzo 2021, possedeva n. 120.000 azioni proprie al controvalore di 422.030 Euro.

Al 31 marzo 2021 e durante il trimestre la Società non ha acquistato azioni della controllante.

L'Assemblea dei Soci del 13 aprile 2021, ha approvato l'ulteriore acquisto di azioni ordinarie della Società, entro un massimo del 10% del Capitale sociale, pari ad un ammontare massimo di n. 1.351.526 azioni ordinarie. L'acquisto di azioni proprie potrà essere effettuato, in una o più tranche, entro diciotto mesi.

Filago (BG), 11 maggio 2021

Per il Consiglio d'Amministrazione Il Presidente
(Riccardo Bruno)

Dichiarazione del Dirigente Preposto alla redazione dei documenti contabili societari

**A NORMA DELLE DISPOSIZIONI DELL' ART-154-bis, comma 2, del
D.Lgs. 58/1998 (TUF)**

Oggetto: Resoconto Intermedio di Gestione al 31 marzo 2021, approvato in data 11 maggio 2021.


Il sottoscritto, Fabio Zanobini, dirigente preposto alla redazione dei documenti contabili societari della società Neodecortech S.p.A.,

DICHIARA

ai sensi del secondo comma dell'art. 154 bis, parte IV, titolo III, capo II, sezione V-bis, del decreto legislativo 24 febbraio 1998, n. 58 che, sulla base della propria conoscenza, il Resoconto Intermedio di Gestione al 31 marzo 2021 corrisponde alle risultanze documentali, ai libri e alle scritture contabili.

Fabio Zanobini

Dirigente Preposto alla redazione dei documenti contabili societari



Neodecortech S.p.A.

Relazione di revisione contabile limitata
sul bilancio consolidato trimestrale
abbreviato

31 marzo 2021

LBG/MLN/git - RC003122021BD0121





Relazione di revisione contabile limitata sul bilancio consolidato trimestrale abbreviato

Agli Azionisti della
Neodecortech S.p.A.

Introduzione

Abbiamo svolto la revisione contabile limitata dell'allegato bilancio consolidato trimestrale abbreviato, costituito dal prospetto della situazione patrimoniale-finanziaria consolidata, dal prospetto del conto economico consolidato, dal prospetto del conto economico complessivo consolidato, dal prospetto delle variazioni di patrimonio netto consolidato, dal rendiconto finanziario consolidato e dalle relative note di commento, della Neodecortech S.p.A. e delle Società da essa controllate (Gruppo Neodecortech) al 31 marzo 2021. Gli amministratori sono responsabili per la redazione del bilancio consolidato trimestrale abbreviato in conformità al principio contabile internazionale applicabile per l'informativa finanziaria infrannuale (IAS 34) adottato dall'Unione Europea. È nostra la responsabilità di esprimere una conclusione sul bilancio consolidato trimestrale abbreviato sulla base della revisione contabile limitata svolta.

Portata della revisione contabile limitata

Il nostro lavoro è stato svolto secondo i criteri per la revisione contabile limitata raccomandati dalla Consob con Delibera n. 10867 del 31 luglio 1997. La revisione contabile limitata del bilancio consolidato trimestrale abbreviato consiste nell'effettuare colloqui, prevalentemente con il personale della società responsabile degli aspetti finanziari e contabili, analisi di bilancio ed altre procedure di revisione contabile limitata. La portata di una revisione contabile limitata è sostanzialmente inferiore rispetto a quella di una revisione contabile completa svolta in conformità ai principi di revisione internazionali (ISA Italia) e, conseguentemente, non ci consente di avere la sicurezza di essere venuti a conoscenza di tutti i fatti significativi che potrebbero essere identificati con lo svolgimento di una revisione contabile completa. Pertanto, non esprimiamo un giudizio professionale sul bilancio consolidato trimestrale abbreviato.

Conclusioni

Sulla base della revisione contabile limitata svolta, non sono pervenuti alla nostra attenzione elementi che ci facciano ritenere che il bilancio consolidato trimestrale abbreviato del Gruppo Neodecortech al 31 marzo 2021, non sia stato redatto, in tutti gli aspetti significativi, in conformità al principio contabile internazionale applicabile per l'informativa finanziaria infrannuale (IAS 34) adottato dall'Unione Europea.

Milano, 13 maggio 2021

BDO Italia S.p.A.

Lelio Bigogno
Socio

Bari, Bologna, Brescia, Cagliari, Firenze, Genova, Milano, Napoli, Padova, Palermo, Roma, Torino, Verona

BDO Italia S.p.A. - Sede Legale: Viale Abruzzi, 94 - 20131 Milano - Capitale Sociale Euro 1.000.000 i.v.
Codice Fiscale, Partita IVA e Registro Imprese di Milano n. 07722780967 - R.E.A. Milano 1977842
Iscritta al Registro dei Revisori Legali al n. 167911 con D.M. del 15/03/2013 G.U. n. 26 del 02/04/2013
BDO Italia S.p.A., società per azioni italiana, è membro di BDO International Limited, società di diritto inglese (company limited by guarantee), e fa parte della rete internazionale BDO, network di società indipendenti.